



Especialistas
en tornillería
y elementos
de fijación





Empresa con una amplia trayectoria en el sector de la distribución de **“TODO TIPO DE ELEMENTOS DE FIJACIÓN”**, presente en los segmentos industriales más importantes del mercado.

La fidelidad de nuestros clientes es nuestro mejor aval, y los más de 35 años de experiencia en el suministro de tornillería nos aportan un excelente conocimiento en los sectores en que trabajamos, posibilitando hacer frente **al suministro integral de elementos de fijación** a todo tipo de empresas que lo soliciten, solucionando los problemas que le puedan surgir, por grandes que estos sean.

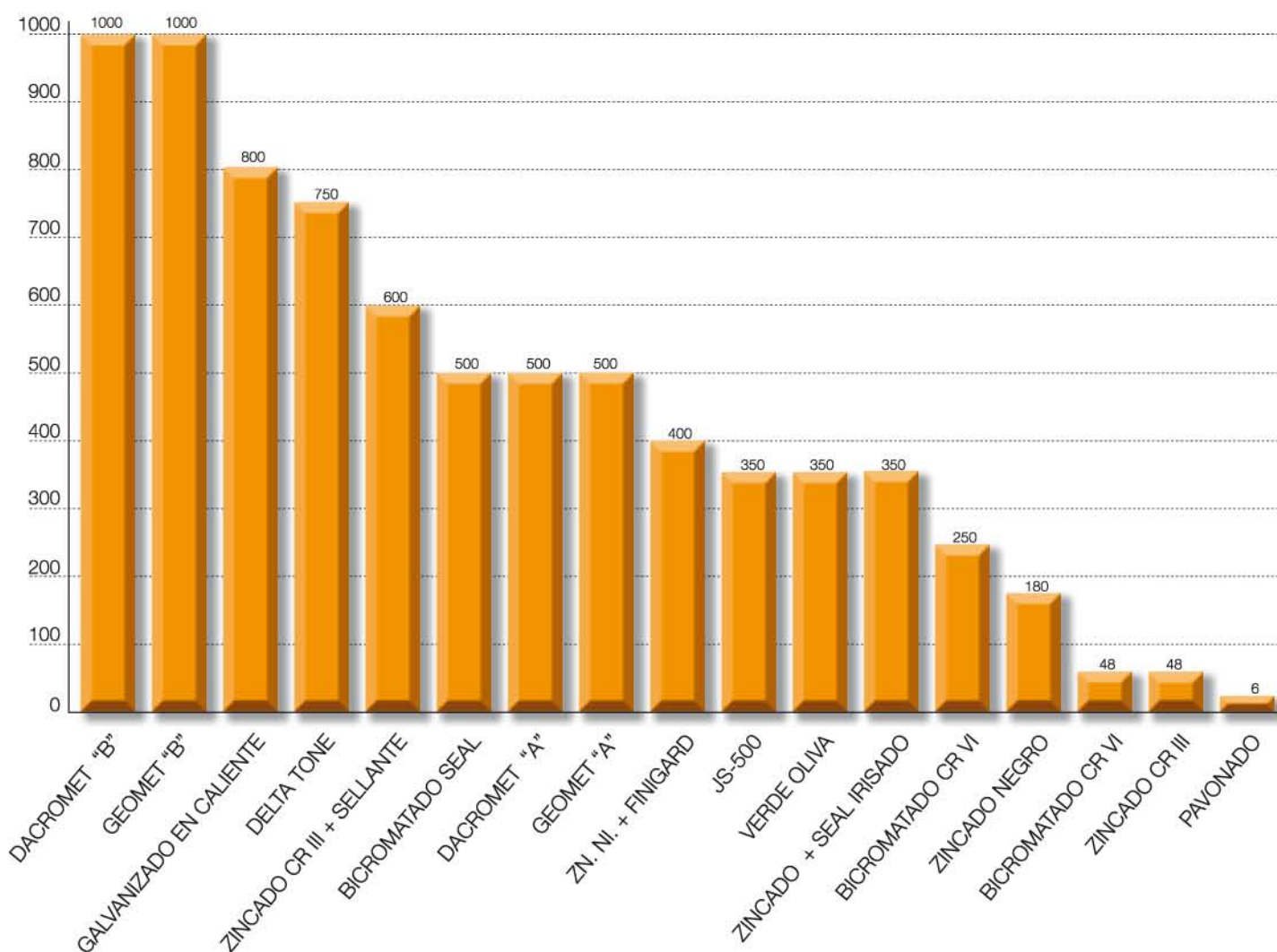


Especialistas en tornillería
y elementos de fijación.

horas x tipo de baño



TIPO DE BAÑO	HCNS Horas en cámara de niebla salina
DACROMET "B"	1000
GEOMET "B"	1000
GALVANIZADO EN CALIENTE	800
DELTA TONE	750
ZINCADO CR III + SELLANTE	600
BICROMATADO SEAL	500
DACROMET "A"	500
GEOMET "A"	500
ZN. NI. + FINIGARD	400
JS-500	350
VERDE OLIVA	350
ZINCADO + SEAL IRISADO	350
BICROMATADO CR VI	250
ZINCADO NEGRO	180
BICROMATADO CR VI	48
ZINCADO CR III	48
PAVONADO	6



PRODUCTOS DIN/ISO

DIN 1 Fe A2
Pasador cónico



DIN 7 Fe A2 A4 la tón
Pasador cilíndrico



DIN 63 Fe A2 tón
Tornillo avellanado con ranura



DIN 84 Fe A2 A4 la tón ny lon
Tornillo cilíndrico con ranura



DIN 85 Fe A2 A4
Tornillo cabeza plana con ranura



DIN 86 Fe A2 tón
Tornillo cabeza redonda con ranura



DIN 87 Fe A2 tón
Tornillo cabeza avellanada con ranura



DIN 93 Fe A2 A4
Arandela seguridad con pestaña



DIN 94 Fe A2 A4 tón
Pasador de aleta



DIN 95 Fe A2 A4 la tón
Tirafondo cabeza gotasebo con ranura




DIN 96 Fe A2 A4 tón
Tirafondo cabeza redonda con ranura



DIN 97 Fe A2 A4 tón
Tirafondo cabeza plana



DIN 124 Fe A2 tón Al Cu
Remache cabeza redonda (Diam. 10 a 36 mm.)



DIN 125 A/B Fe 8.8 A2 A4 la tón ny lon Cu
Arandela plana A:lisa, B:biselada



DIN 126 Fe
Arandela plana



DIN 127 Fe A2 A4
Arandela Grower



DIN 128 A/B Fe A2 A4
Arandela de muelle



DIN 137 A/B Fe A2 A4
Arandela de muelle



DIN 186 8.8 A2 A4
Tornillo martillo con cuadrado




DIN 188 8.8 A2 A4
Tornillo martillo con prisionero



DIN 258 Fe
Pasador cónico con espiga roscada



DIN 261 8.8
Tornillo cabeza martillo



DIN 302 Fe
Remache cabeza gotasebo




DIN 315 Fe A2 A4 la tón ny lon
Tuerca mariposa



DIN 316 Fe A2 A4
Tornillo mariposa




DIN 404 Fe A2
Tornillo agujeros cruzados



DIN 417 Fe A2
Varilla roscada



DIN 427 Fe A2
Pitón roscado



DIN 431 Fe A2 A4
Tuerca de tubo




DIN 432 Fe A2 A4
Arandela con pestaña exterior



DIN 433 Fe A2 A4
Arandela plana



DIN 434 Fe A2 A4
Arandela cuña para vigas "U"



DIN 435 Fe A4
Arandela cuña para vigas "I"



DIN 436 Fe A2 A4
Arandela cuadrada



DIN 438 Fe A2 8.8
Pasador con ranura y filo anular



DIN 439 6.8 A2 A4 la tón
Tuerca Hexagonal rebajada



DIN 440 Fe 8.8 A2 A4
Arandela para uniones en madera




DIN 444 Fe 8.8 A2 A4
Tornillo de ojo




DIN 462 Fe A2 A4
Arandela con pestaña interior




DIN 463 Fe A2 A4
Arandela seguridad con 2 solapas



DIN 464 Fe A2
Tornillo moleteado




DIN 466 Fe A2
Tuerca moleteada



DIN 467 Fe A2
Tuerca moleteada rebajada




DIN 471 Fe A2
Anillo elástico para eje




DIN 472 Fe A2
Anillo elástico interior




DIN 478 Fe
Tornillo cuadrado con aro



DIN 479 Fe
Tornillo cuadrado con pivote




DIN 480 Fe
Tornillo cuadrado con aro y pivote



DIN 525 Fe
Extremo para soldar




DIN 529 Fe 8.8
Tornillo para empotrar




DIN 546 Fe A2
Tuerca mortajada



DIN 547 Fe
Tuerca con 2 agujeros



DIN 548 Fe
Tuerca de agujeros cruzados



DIN 551 Fe A2 A4 la tón
Pasador con ranura y extremo cónico




DIN 553 Fe A2 A4
Pasador con ranura y punta



DIN 557 Fe 6.8 A2 A4
Tuerca cuadrada



DIN 561 8.8
Tornillo hexagonal con pivote




DIN 562 Fe A2 A4 8.8
Tuerca cuadrada baja



DIN 564 Fe 8.8
Tornillo hexagonal con punta



DIN 571 Fe A2 A4
Tirafondo cabeza hexagonal




DIN 580 Fe A2 A4
Tornillo cáncamo



DIN 582 Fe A2 A4
Tuerca cáncamo



DIN 603 Fe 8.8 10.9 A2 A4
Tornillo cab. redonda con cuello cuadrado



DIN 604 Fe 8.8
Tornillo avellanado con prisionero



DIN 605 Fe
Tornillo avellanado con cuello cuadrado



DIN 607 Fe 8.8
Tornillo cabeza redonda con prisionero



DIN 608 Fe 8.8
Tornillo avellanado con cuello cuadrado bajo




DIN 609 Fe 8.8 12.9
Tornillo de ajuste hexagonal espiga larga



DIN 610 Fe 8.8 12.9
Tornillo de ajuste hexagonal espiga corta



DIN 653 Fe
Tornillo moleteado



DIN 660 Fe A2 A4 Cu Al
Remache cabeza redonda (Diam. 1 a 9 mm.)

DIN 661 Fe A2 A4 Cu Al
Remache cabeza avellanada

DIN 662 Fe Cu Al
Remache cabeza gotasebo

DIN 674 Fe Al
Remache cabeza alomada

DIN 705 Fe A2
Anillo retención

DIN 797 Fe
Tornillo anclaje

DIN 835 Fe 8.8 10.9 A2 A4
Espárrago

DIN 906 Fe A2 A4
Tapón hexagonal interior. Rosca cónica

DIN 908 Fe A2 A4
Tapón hexagonal interior. Rosca cilíndrica

DIN 909 Fe
Tapón hexagonal interior. Rosca cónica

DIN 910 Fe A2 A4 la ton
Tapón hexagonal exterior

DIN 911 Fe
Llaves allen

DIN 912 8.8 10.9 12.9 A2 A4 la ton ny lon
Tornillo allen

DIN 913 8.8 12.9 A2 A4
Espárrago allen. Extremo cónico

DIN 914 8.8 12.9 A2 A4
Espárrago allen. Punta

DIN 915 8.8 12.9 A2 A4
Espárrago allen. Pivote

DIN 916 8.8 12.9 A2 A4
Espárrago allen. Filo anular

DIN 917 Fe A2 A4
Tuerca de sombrerete

DIN 920 Fe
Tornillo cabeza plana pequeña con ranura

DIN 921 Fe A2
Tornillo cabeza plana grande con ranura

DIN 922 Fe
Tornillo cabeza plana pequeña con ranura y con pivote

DIN 923 Fe
Tornillo cabeza a plana ranurada y con pivote

DIN 924 Fe
Tornillo gotasebo ranurado y con pivote

DIN 925 Fe
Tornillo avellanado ranurado y con pivote

DIN 926 Fe
Varilla roscada ranura y pivote

DIN 927 Fe A2
Gorrón roscado ranurado

DIN 928 8.8 A2 A4
Tuerca para soldar. Cuadrada

DIN 929 8.8 A2 A4
Tuerca para soldar. Hexagonal

DIN 931 6.8 8.8 10.9 12.9 A2 A4 la ton
Tornillo hexag. rosca parcial

DIN 933 6.8 8.8 10.9 12.9 A2 A4 la ton ny lon
Tornillo hexag. rosca total

DIN 934 6.8 8.8 10.9 12.9 A2 A4 la ton ny lon
Tuerca hexagonal

DIN 934 IZQ 6.8
Tuerca hexagonal rosca izquierda

DIN 935 6.8 8.8 10.9 A2 A4
Tuerca almenada

DIN 936 6.8 8.8 10.9 A2 A4 la ton
Tuerca hexagonal rebajada

DIN 937 A/B 6.8
Tuerca almenada rebajada

DIN 938 Fe 8.8 A2 A4
Espárrago atornillado = 1d

DIN 939 Fe 8.8 A2 A4
Espárrago atornillado = 1,25d

DIN 940 Fe 8.8
Espárrago atornillado = 2,50d

DIN 960 8.8 10.9
Tornillo hexagonal rosca parcial fina

DIN 961 8.8
Tornillo hexagonal rosca total fina

DIN 963 Fe A2 A4 la ton ny lon
Tornillo avellanado con ranura

DIN 964 Fe A2 A4
Tornillo gotasebo con ranura

DIN 965 Fe A2 A4
Tornillo avellanado. Phillips

DIN 966 Fe A2 A4
Tornillo gotasebo. Phillips

DIN 975 Fe 8.8 10.9 12.9 A2 A4 la ton ny lon
Varilla roscada

DIN 976 Fe 8.8 10.9 12.9 A2 A4 la ton
Espárrago roscado

DIN 979 A/B Fe A2 A4
Tuerca almenada baja A:sin extremo B:con extremo

DIN 980 8.8 10.9 A2 A4
Tuerca autoblocante

DIN 982 8.8 10.9 A2 A4
Tuerca autoblocante alta

DIN 985 6.8 8.8 10.9 A2 A4
Tuerca autoblocante baja

DIN 986 8.8 A2 A4
Tuerca autoblocante con sombrerete

DIN 988 Fe
Arandela ajuste

DIN 1440 Fe A2 A4
Arandela plana

DIN 1441 Fe A2 A4
Arandela plana

DIN 1443 Fe
Perno sin cabeza

DIN 1444 Fe
Perno con cabeza

DIN 1445 Fe
Pasador ajustado extremo roscado

DIN 1469 Fe
Pasador estriado con cuello

DIN 1470 Fe A2
Pasador estriado con extremo de introducción

DIN 1471 Fe A2
Pasador cónico estriado

DIN 1472 Fe A2
Pasador semiestriado

DIN 1473 Fe A2
Pasador cilíndrico estriado

DIN 1474 Fe A2
Pasador estriado espiga cilíndrica

DIN 1475 Fe A2
Pasador cilíndrico estriado central

DIN 1476 Fe A2
Remache redondo estriado

DIN 1477 Fe
Remache avellanado estriado

DIN 1480 Fe
Tensor forjado

DIN 1481 Fe A2
Pasador elástico

DIN 1587 6.8 A2 A4 la ton ny lon
Tuerca ciega

DIN 1804 Fe
Tuerca ranurada

DIN 1816 Fe
Tuerca agujero cruz

DIN 2093 A/B Fe A2
Arandela Belleville

DIN 2509 Fe 8.8 Perno roscado		DIN 6901 Fe Tornillo para chapa		DIN 7969 Fe Tornillo ajuste avellanado	
DIN 2510 Fe 8.8, 10.9 Espárrago de dilatación		DIN 6902-6908 Fe Arandelas		DIN 7971 Fe A2, A4 Tornillo rosca chapa. Cilind. con ranura	
ISO 2982 Fe Arandela de seguridad (1007-MB)		DIN 6912 8.8 A2, A4 Tornillo allen cabeza baja		DIN 7972 Fe A2, A4 Tornillo rosca chapa. Avella. con ranura	
DIN 5401 Fe A2 ny lon Bolas		DIN 6914 10.9 Tornillo cabeza hexagonal		DIN 7973 Fe A2, A4 Tornillo rosca chapa. Gotasebo ranura	
DIN 6303 Fe Tuerca moleteada		DIN 6915 10 Tuerca hexagonal		DIN 7976 A/B Fe A2, A4 Tornillo rosca chapa. Hexagonal	
DIN 6319 C Fe A2, A4 Arandela esférica		DIN 6916 10.9 Arandela plana		DIN 7977 Fe Pasador cónico. Espiga roscada	
DIN 6319 D Fe A2, A4 Arandela cónica		DIN 6917 10.9 Arandela cuadrada para perfiles "I"		DIN 7978 Fe Pasador cónico. Rosca interior	
DIN 6319 G Fe Arandela cónica fuerte		DIN 6918 10.9 Arandela de cuña para uniones		DIN 7979 Fe la ton Pasador cilíndrico. Rosca interior	
DIN 6325 Fe Pasador cilíndrico		DIN 6921 6.8, 8.8, A2 Tornillo hexagonal con arandela		DIN 7980 Fe A2, A4 Arandela Grower	
DIN 6330 6.8, 8.8, 10.9, A2, A4 Tuerca con abarcón		DIN 6923 8.8, 10.9, A2, A4 Tuerca con arandela		DIN 7981 A/B Fe A2, A4 Tornillo rosca chapa. Alomado Phillips	
DIN 6331 8.8, A2, A4 Tuerca hexagonal con collarín		DIN 7341 Fe Pasador		DIN 7982 Fe A2, A4 Tornillo rosca chapa. Avellanado Phillips	
DIN 6332 Fe Varilla roscada con pivote		DIN 7343 Fe A2 Pasador espiral		DIN 7983 Fe A2 Tornillo rosca chapa. Gotasebo Phillips	
DIN 6340 8.8 Arandela		DIN 7346 Fe Pasador elástico		DIN 7984 8.8, 12.9, A2, A4 Tornillo allen cabeza rebajada	
DIN 6796 Fe A2, A4 Arandela cónica		DIN 7349 Fe A2 Arandela plana		DIN 7985 Fe A2, A4 ny lon Tornillo alomado Phillips	
DIN 6797 A Fe A2 Arandela dentada exterior (forma A)		ISO 7379 8.8 Tornillo tope guía		DIN 7989 Fe A2, A4 Arandela plana	
DIN 6797 J Fe A2 Arandela dentada interior (forma J)		ISO 7380 10.9, 12.9, A2, A4 Tornillo cabeza redonda hexágono interior ULS		DIN 7990 6.8, 8.8 Tornillo hexagonal	
DIN 6797 V Fe Arandela dentada embutida (forma V)		DIN 7504-K Fe A2 Tornillo rosca chapa. Cab. hexagonal		DIN 7991 10.9, A2, A4, la ton Tornillo allen avellanado	
DIN 6798 A Fe A2, A4 Arandela abanico exterior (forma A)		DIN 7504-P Fe A2 Tornillo rosca chapa. Cab. avellanada		DIN 7995 Fe A2 Tirafondo Phillips gotasebo	
DIN 6798 J Fe A2, A4 Arandela abanico interior (forma J)		DIN 7504-N Fe A2 Tornillo rosca chapa. Cab. alomada		DIN 7996 Fe A2 Tirafondo Phillips alomado	
DIN 6798 V Fe A2 Arandela abanico embutida (forma V)		DIN 7505 A/B Fe Tirafondo cabeza avellanada		DIN 7997 Fe A2 Tirafondo Phillips avellanado	
DIN 6799 Fe A2, A4 Arandela seguridad eje		DIN 7604 Fe Tapón roscado		DIN 9021 Fe 8.8, A2, A4, la ton ny lon Arandela plana	
DIN 6880 Fe Perfiles para chavetas		DIN 7964 Fe Tornillo hexagonal caña delgada		DIN 9720 8.8, A2 Tuerca Philida	
DIN 6885 Fe Chaveta de ajuste paralelas		DIN 7967 Fe A2, A4 Tuerca seguridad		DIN 11024 Fe Pasador R doble vuelta	
DIN 6900 Fe Tornillo combinado hexagonal		DIN 7968 Fe Tornillo ajuste hexagonal		DIN 15237 Fe A2 Tornillo cangilón	

OTROS TORNILLOS

CL81T Fe
Tornillo cabeza alomada "TORX"




CL81Z Fe
Tornillo cabeza alomada Pozidriv



CL82Z Fe
Tornillo cabeza avellanada Pozidriv



CL89Z Fe
Tornillo cabeza alomada con arandela Pozidriv



FF81T Fe
Tornillo cabeza alomada Remform "TORX"



FT85T Fe
Tornillo Fastite "TORX"



TT65T Fe
Tornillo cabeza avellanada trilobular "TORX"



TT65Z Fe
Tornillo cabeza avellanada trilobular Pozidriv



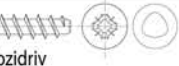
TT78 Fe
Tornillo cabeza hexagonal trilobular




TT85T Fe
Tornillo cabeza alomada trilobular "TORX"




TT85Z Fe
Tornillo cabeza alomada trilobular Pozidriv



RA81 Fe
Tornillo cabeza alomada



RA82 Fe
Tornillo cabeza avellanada Phillips



RF81T Fe
Tornillo cabeza alomada "TORX"



RF82T Fe
Tornillo cab. avellanada remform "TORX"



RF87T Fe
Tornillo cabeza alomada con arandela



TCRA 10.9
Tornillo cab. redonda (7380) con arandela



INBUSRIPP 10.9
Tornillo Inbusripp cabeza allen



VERBUSRIPP 10.9
Tornillo Verbusripp



OTROS ANCLAJES

CH Fe
Anclaje CH antigiro




HE-NO Fe
Anclaje hembra HE-NO



GC-AT Fe
Anclaje con tornillo grandes cargas




GC-AE Fe
Anclaje con espárrago grandes cargas



AN-ZK Fe
Anclajes Zamak



MTA Fe
Anclaje macho



TACO nylon
Taco



OTRAS ARANDELAS

NORDLOCK Fe A2
Arandela Nordlock



AET Fe
Arandela tornillo allen



ADD Fe
Arandela doble dentada



CONTA Fe A2
Arandela Contact S-M-L



DUBO nylon
Arandela Dubo



EPDM Fe A2
Arandela estanqueidad



NFE 25514 Fe A2 A4
Arandela plana



SCHNORR Fe
Arandela Schnorr



ARANLOCKS Fe A2
Aranlocks con tapa y sin tapa



MB
Arandela 1007



OTRAS TUERCAS

KALEI Fe A2
Tuerca insertable



KM Fe
Tuerca KM




TUJAU Fe
Tuerca enjaulada



PHILIDA 8.8
Tuerca Philida



TUHEX Fe
Tuerca unión hexagonal



TURED Fe
Tuerca unión redonda



OTROS ENGRASADORES

MT-150 Fe
Engrasador cabeza hexagonal



MT-153 Fe
Engrasador doble hexágono



MT-156 Fe
Engrasador cabeza redonda



MT-157 Fe
Engrasador cabeza redonda



MT-503 Fe
Engrasador hidráulico



MT-506 Fe
Engrasador acodado 45°



MT-507 Fe
Engrasador acodado 65°



MT-508 Fe
Engrasador acodado 90°



MT-862 Fe
Engrasador



MT-873 Fe
Engrasador cabeza hexagonal



VARIOS

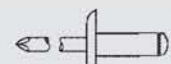
REMACHADORAS Fe
Remachadoras



RTV Fe A2 A4 Al
Remache tubular



RTVA Fe Al
Remache cabeza ancha



RTVR Fe Al
Remache trilobular ranurado



ABARCÓN Fe A2
Abarcón



PASADOR R Fe
Pasador R



PASADOR ANILLA Fe
Pasador anilla



PRODUCTOS BAJO PLANO



- PIEZAS MECANIZADAS
- PIEZAS ESTAMPADAS EN CALIENTE
- SEGUNDAS OPERACIONES:
 - S, SK, SZ
 - REBAJAR/SECCIONAR CABEZA
 - ETC.

Especialistas en tornillería y elementos de fijación.

IBAITOR



IBAITOR

Parque Empresarial INBISA . LAUAXETA
Polígono San Antonio . Edificio A . Nave A 15
48340 AMOREBIETA . ETXANO . BIZKAIA

Tel.: 94 457 06 50
FAX.: 94 456 67 81

info@ibaitor.com
www.ibaitor.com